


Equipo de protección personal (EPP): instrucciones para ambientes comunitarios

(Personal Protective Equipment (PPE): Instructions For Community Settings)

EPP = Mascarilla, protección para los ojos (gafas protectoras o mascarilla con careta), bata, guantes


La mejor protección es lavarse bien las manos: agua y jabón, 30 segundos



En la recepción o en lugares compartidos,
si no puede mantenerse a 2 metros o 6 pies de distancia



Atención directa en cualquier área, para clientes que **NO** tienen síntomas de COVID-19



Atención directa en cualquier área, para clientes que **SÍ** tienen síntomas de COVID-19

Infographic made with images from flaticon.com

Síntomas de COVID-19

(Signs of COVID-19)



FIEBRE



TOS



DIFICULTAD PARA RESPIRAR



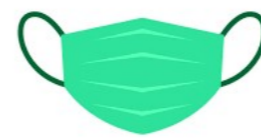
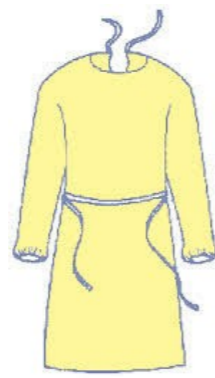
NÁUSEA



DIARREA

Cómo ponerse el EPP

(Putting on PPE)



La **bata** se abre por detrás; las cintas se atan en el cuello y la espalda.

La **mascarilla** tiene cintas que van detrás de las orejas/la cabeza, se ajusta sobre la nariz y cubre totalmente la barbilla.

Los **guantes** cubren los puños de la bata, si trae una puesta.

Cómo quitarse el EPP

(Taking off PPE)



Guantes: tome la palma de un guante y retíreselo, luego deslice los dedos de la mano bajo el otro guante en la muñeca y quíteselo de adentro hacia afuera. Deséchelos.

No toque la parte exterior de los guantes directamente con las manos.

Protección para los ojos y mascarilla: retírelos por los lados o la parte posterior; **no toque la parte de en frente.**

- Déjese puesta la mascarilla/la protección para los ojos. Cámbiese la mascarilla solo cuando esté mojada, sucia, dañada, o durante un descanso.
- La protección para los ojos (gafas) deben limpiarse y desinfectarse después de cada visita de un cliente, cuando estén visiblemente sucias y al final de cada turno (si son reutilizables).
- La bata y los guantes deben cambiarse después de cada uso.